

SABANCI

Yatırımcı Sunumu

Sürdürülebilir, Dijital, Ölçeklenebilir

NİSAN, 2026



Yasal Sorumluluk Sınırı

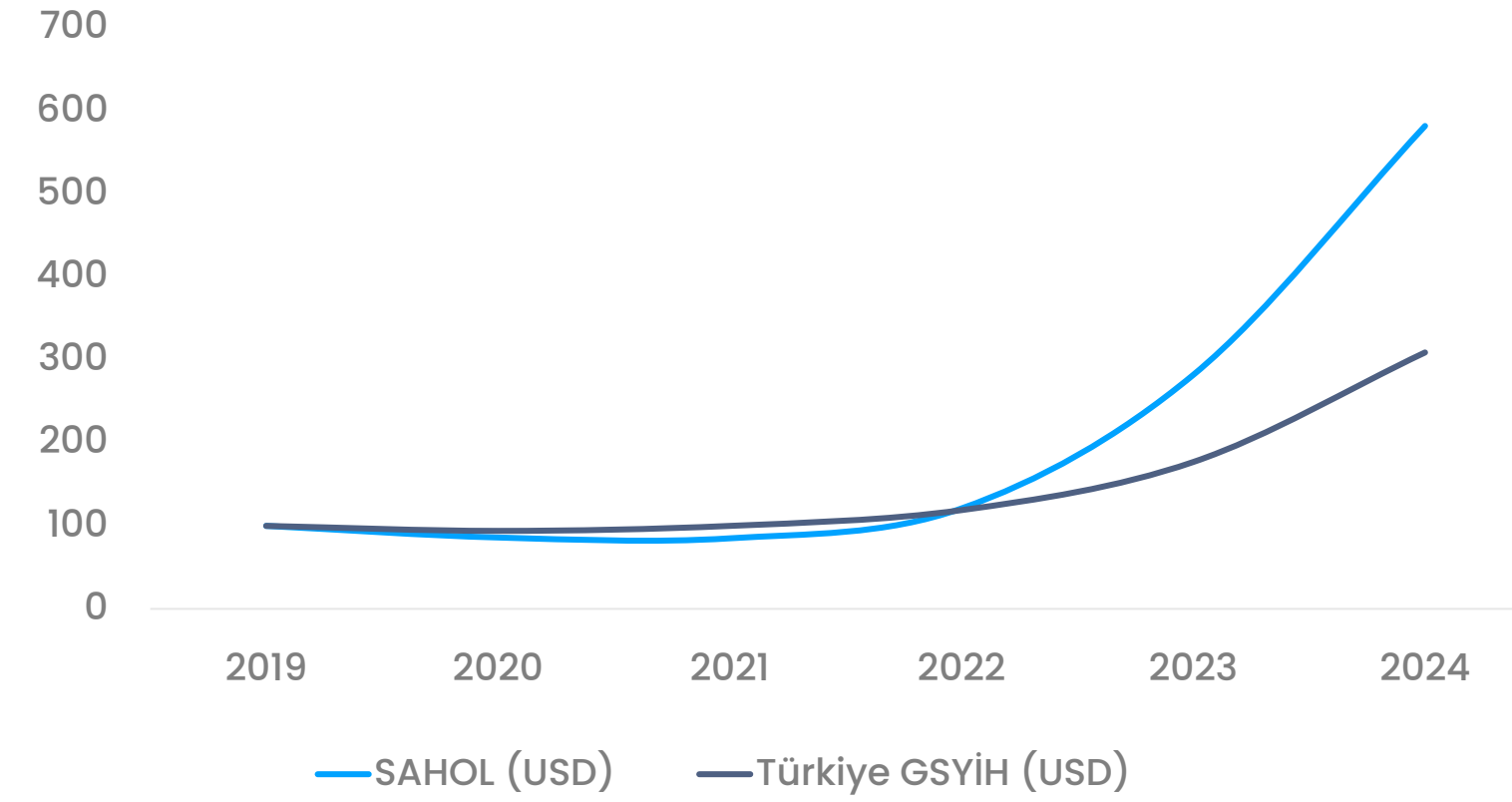
Bu sunumda yer alan bilgiler Hacı Ömer Sabancı Holding A.Ş. ("Holding") tarafından güvenilir olduğuna inandığı kaynaklardan toplanan bilgiye dayanmaktadır ancak Holding sunumda yer alan bu bilgilerin doğruluk ve eksiksizliğini garanti etmemektedir. Bu sunumda ileriye dönük bazı görüş ve tahmini rakamlar yer almaktadır. Bunlar şirket yönetiminin gelecekteki duruma ilişkin şu andaki görüşlerini yansıtmaktadır ve belli varsayımları içermektedir. Ancak gerçekleştirmeler, ileriye dönük görüşleri ve tahmini rakamları oluşturan değişkenlerde ve varsayımlardaki gelişim ve gerçekleştirmelere bağımlı olarak farklılık gösterebilecektir. Bu ifadeleri, bu ifadelerdeki varsayımlardaki değişiklikleri güncellemek için Holding hiçbir sorumluluk yüklenmemektedir. Bu sunum ve içeriği yatırım tavsiyesi oluşturmaz, Holding ve/veya Grup şirketleri hisselerinin alım-satımı için bir teklif veya davet teşkil etmez. Bu sunumun dağıtımı ve içeriğinin kullanımı yasal mevzuat çerçevesinde yapılmalıdır. Bu sunumun içeriğinin kullanımından doğan zararlardan Holding, herhangi bir Yönetim Kurulu Üyesi, yöneticisi veya çalışanı sorumlu değildir ve yükümlülük kabul etmemektedir.

Neden Sabancı'ya Yatırım?

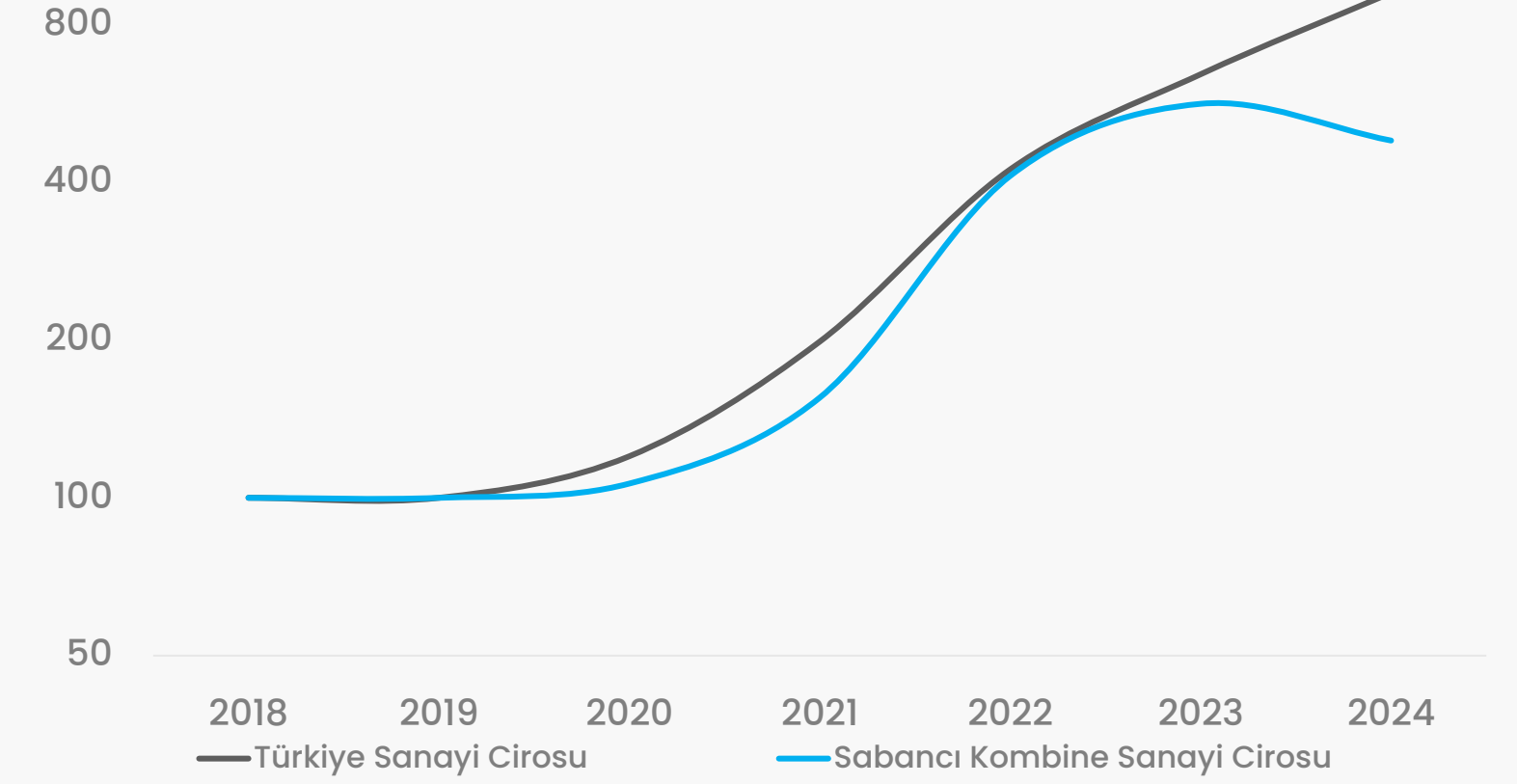
- Küresel ölçekte kapsayıcı vizyonu ile en iyi Türkiye gösterge şirketi
- Büyüme ve rekabet avantajı için DNA'mızdan ve uzmanlığımızdan güç alan dinamik portföy yönetimi
- Ölçeklenebilir yatırımlarla portföy dönüşümünü hızlandıracak güçlü bilanço kapasitesi
- Küresel iklim dönüşümünde öncülük ederken, Türkiye uzmanlığını güçlü getiri ve yüksek yönetim standartları ile birleştirme
- Getirileri ve özkaynak karlılığını odağına alan, hızlı, disiplinli ve hesap verebilir sermaye tahsisıyla 2029 hedeflerinin hayata geçirilmesini destekleyen portföy odaklı yönetim modeli

Küresel Ölçekte Kapsayıcı Vizyonu ile En İyi Türkiye Gösterge Şirketi

Türkiye GSYİH Büyümesi /
Sabancı⁽¹⁾ Büyümesi



Türkiye Sanayi Ciro Endeksi /
Sabancı Sanayi Ciro⁽²⁾



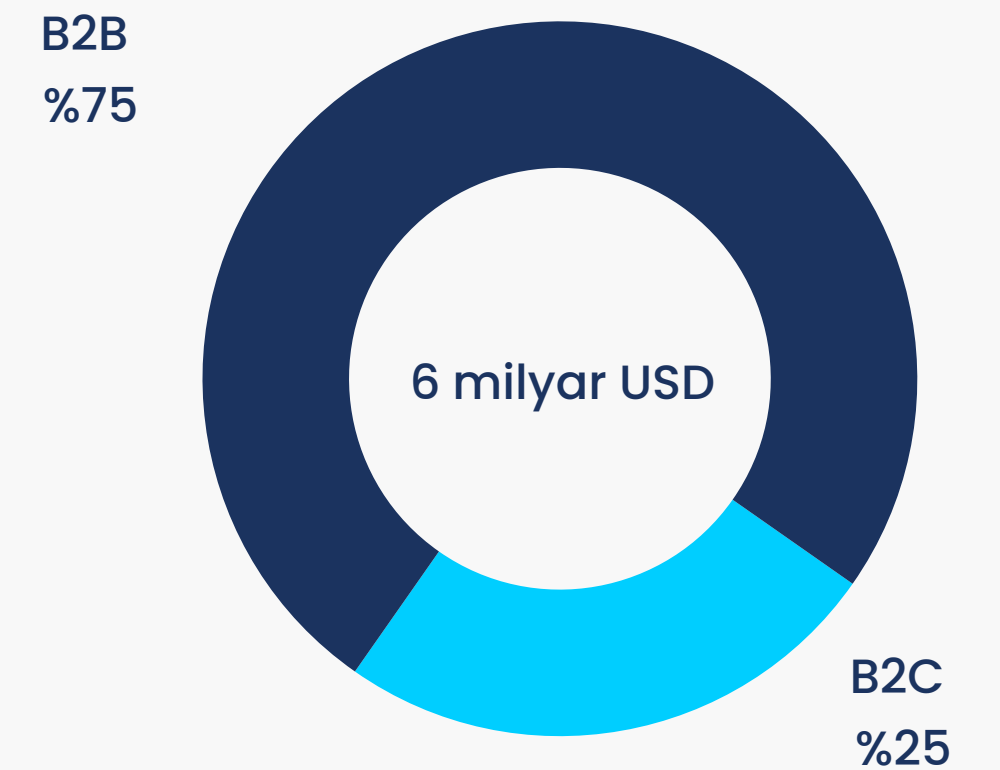
NAD Döviz Dağılımı⁽³⁾



NAD Coğrafi Dağılımı⁽⁴⁾



Banka Dışı NAD B2B/B2C Dağılımı



(1) 2023 ve 2024 rakamlarına enflasyon muhasebesi uygulanmıştır (2) Enerji ve İklim Teknolojileri, Malzeme Teknolojileri, Mobilite Çözümleri (3) Satış gelirlerinin döviz cinsinden dağılımına göre, 2024 (4) Yabancı varlıkların özkaynak değerlerine göre, 2024

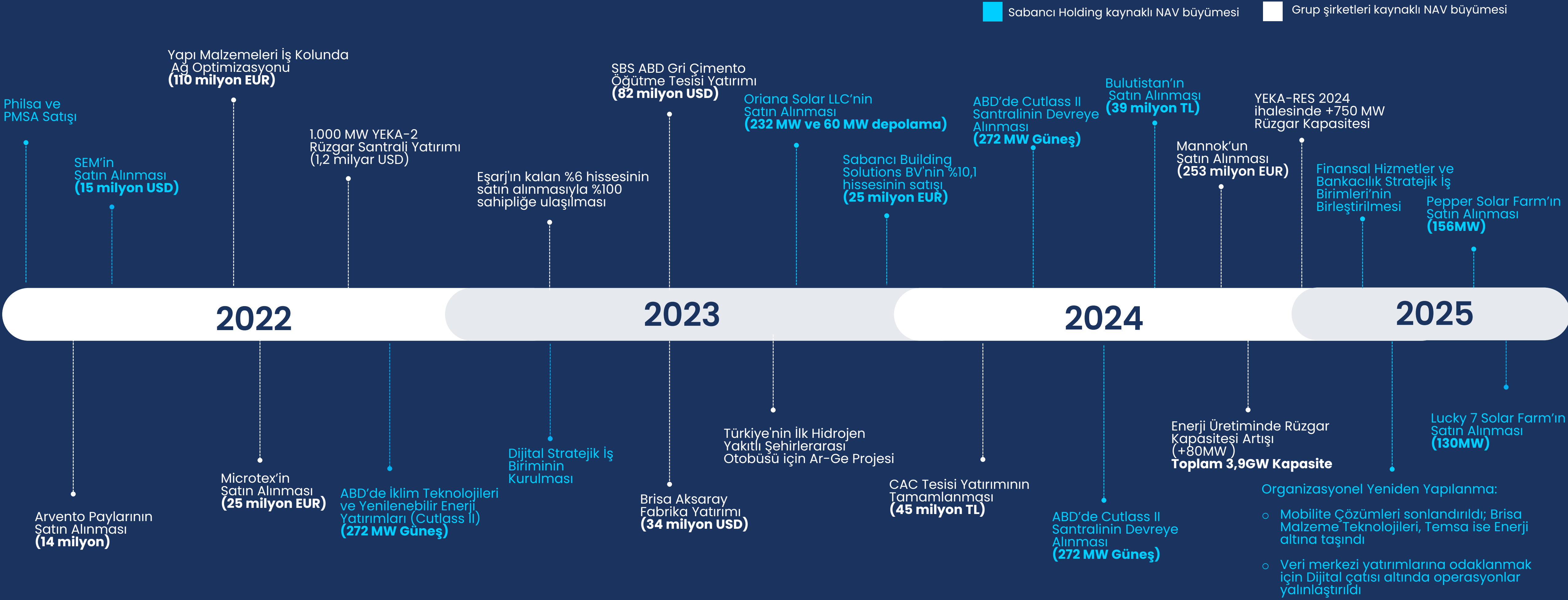
Piyasa Liderlerinden Oluşan Çeşitlendirilmiş Portföy Yapısı

SABANCI HOLDİNG
%46,6 Sabancı Ailesi
%53,4 Fiili Dolaşım

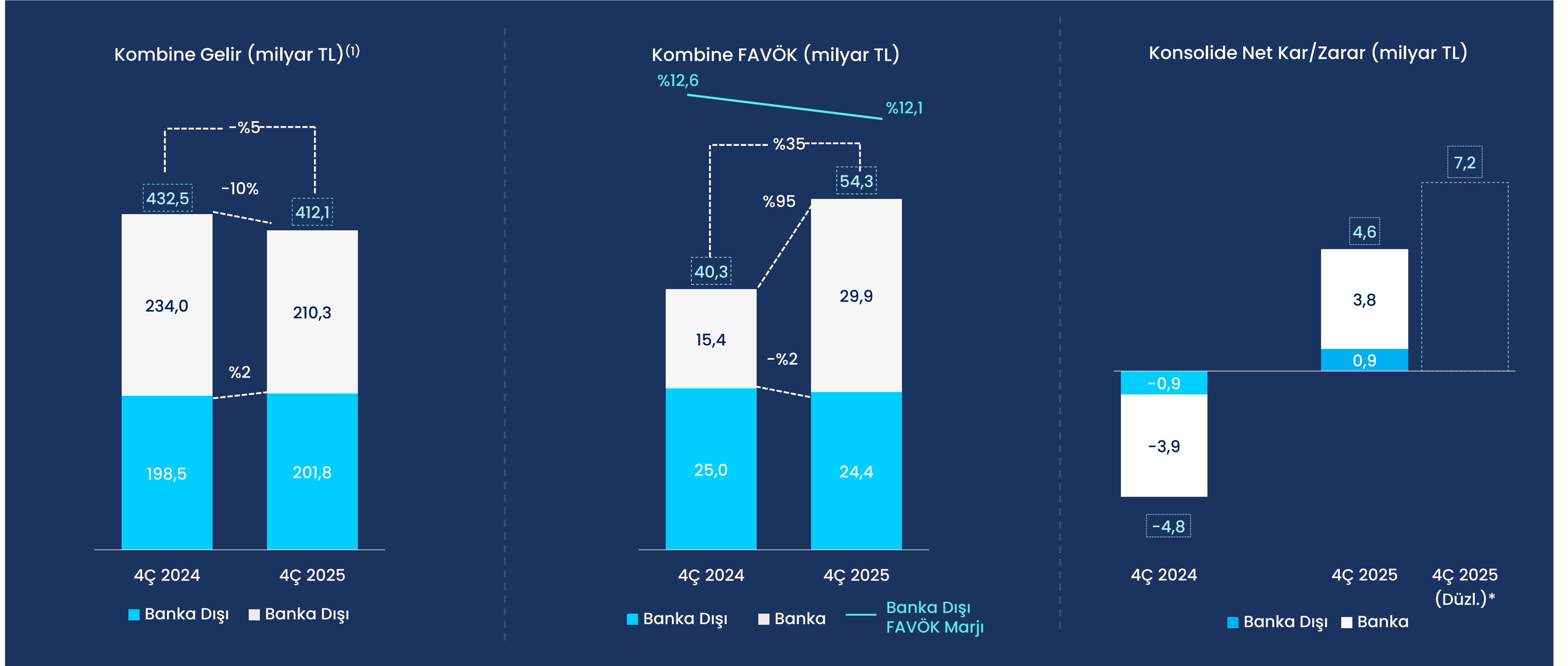
BANKA ve FİNANSAL HİZMETLER NAD Payı: %38			ENERJİ ve İKLİM TEKNOLOJİLERİ NAD Payı: %40					
AKBANK SAHOL: %40,7 Diğer: %5,5 Fiili Dolaşım: %53,8	AGESA SAHOL: %40,0 Ageas: %40,0 Diğer: %0,1 Fiili Dolaşım: %19,9	AKSigorta SAHOL: %36,0 Ageas: %36,0 Fiili Dolaşım: %28,0	ENERJİSA Türkiye'nin Enerjisi SAHOL: %40,0 E.ON: %40,0 Fiili Dolaşım: %20,0	ENERJİSA ÜRETİM SAHOL: %50,0 E.ON: %50,0	SABANCI CLIMATE TECHNOLOGIES SAHOL: %100			
MALZEME TEKNOLOJİLERİ ve MOBİLİTE ÇÖZÜMLERİ NAD Payı: %16			DİJİTAL NAD Payı: %1	DİĞER NAD Payı: %5				
AKÇANSA SAHOL: %39,7 Heidelberg: %39,7 Diğer: %0,8 Fiili Dolaşım: %19,8	ÇİMSA SAHOL: %54,5 Akçansa: %9,0 Diğer: %0,8 Fiili Dolaşım ⁽¹⁾ : %35,7	KORDSA SAHOL: %71,1 Diğer: %0,3 Fiili Dolaşım: %28,6	BRİSA SAHOL: %43,6 Bridgestone: %43,6 Diğer: %2,6 Fiili Dolaşım: %10,2	TEMSA SAHOL: %50,0 PPF Group : %50,0	SABANCI Dx SAHOL: %100 DXBV SEM Bulutistan	Carrefour SA SAHOL: %57,1 Carrefour: %32,2 Fiili Dolaşım: %10,7	TEKNO SA SAHOL: %50,0 Fiili Dolaşım: %50,0	TEMSA MOTORLU ARAÇLAR SAHOL: %100

Not: 31.03.2026 itibarıyla, NAV kırılımında Holding solo nakdi dikkate alınmamıştır
(1) Fiili dolaşım oranı (Akçansa dahil): %45

Net Aktif Değer Büyümesi için Dinamik Portföy Yönetimi



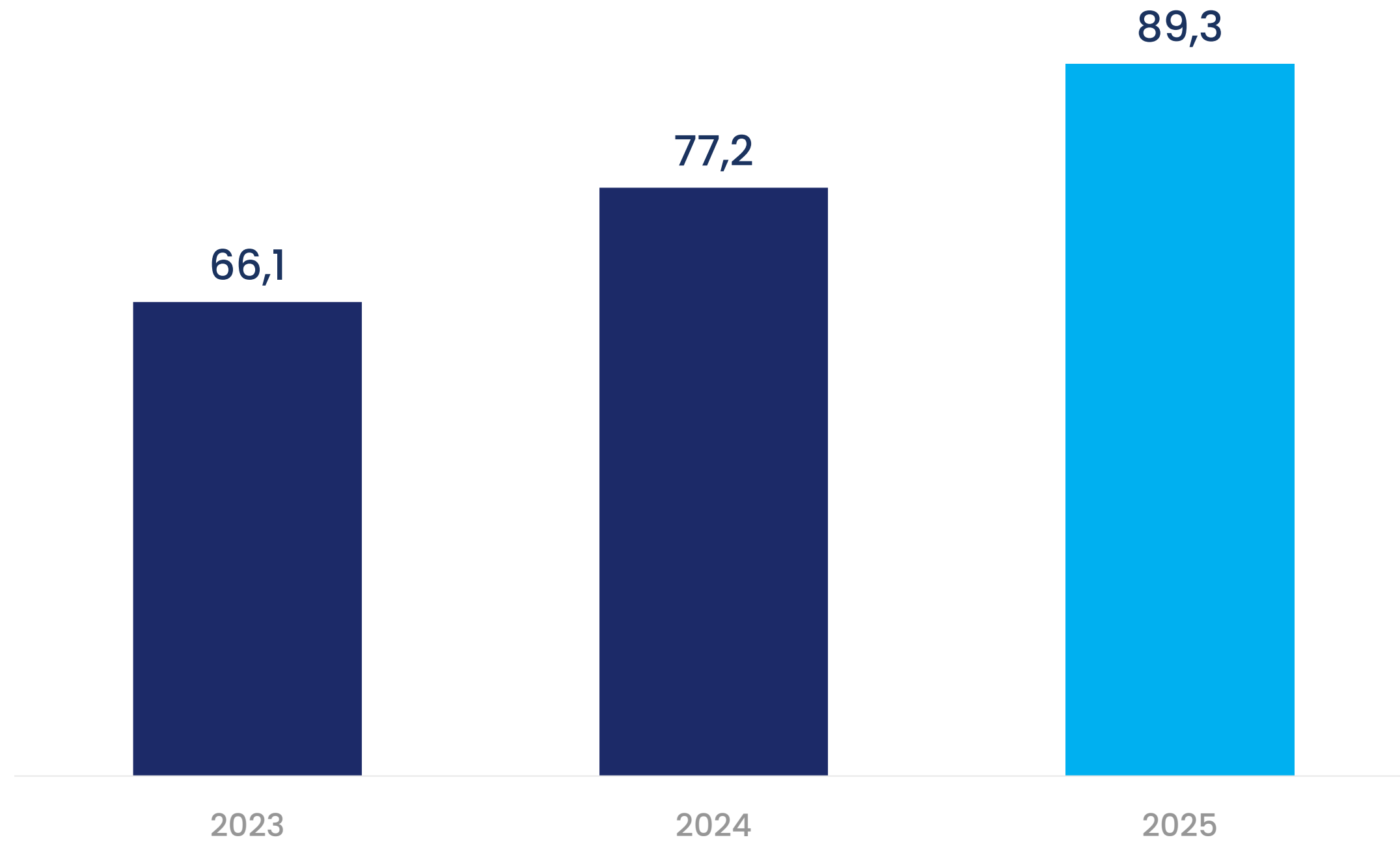
2025'te karlarda güçlü toparlanma, 4. çeyrek ivmesi dengeli portföy yönetimini yansıtıyor



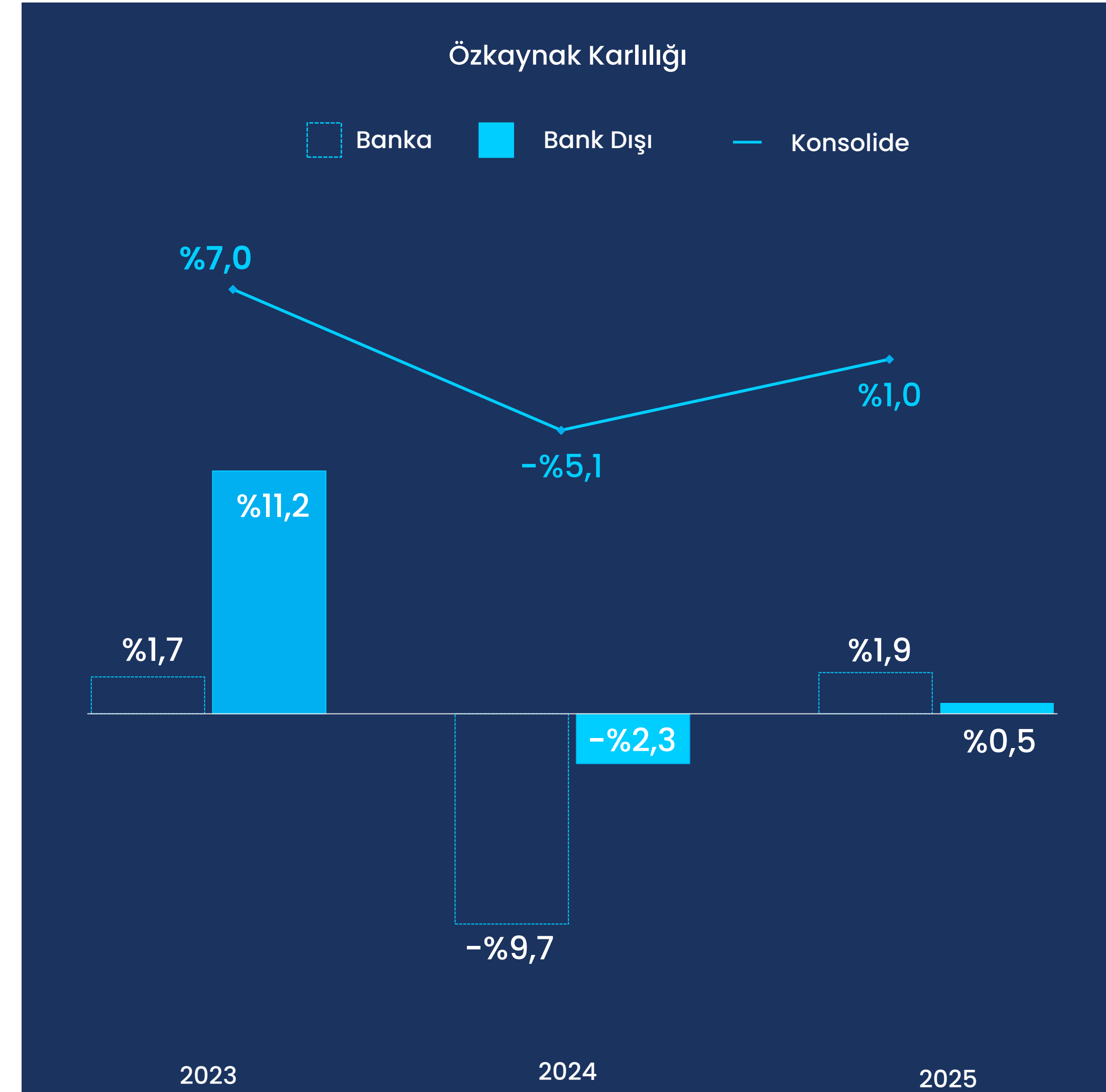
(1) Kombine Gelir'de holding temettü geliri hariçtir. Banka gelir = Faiz geliri + komisyon gelirleri + sermaye piyasaları kazanç/kayıpları + net türev kazanç/kayıpları
*Düzeltilmiş net kar, yasal finansallarda (VUK) enflasyon muhasebesinin askıya alınmasının etkisini hariç tutmaktadır (2025: yaklaşık -2,5 milyar TL)

Karlılıkta toparlanma: Özkaynak karlılığı pozitif dönerken, operasyonel nakit akışı güçlendi...

Operasyonel Nakit Akışı, Kombine & Banka Dışı (Milyar TL)⁽¹⁾



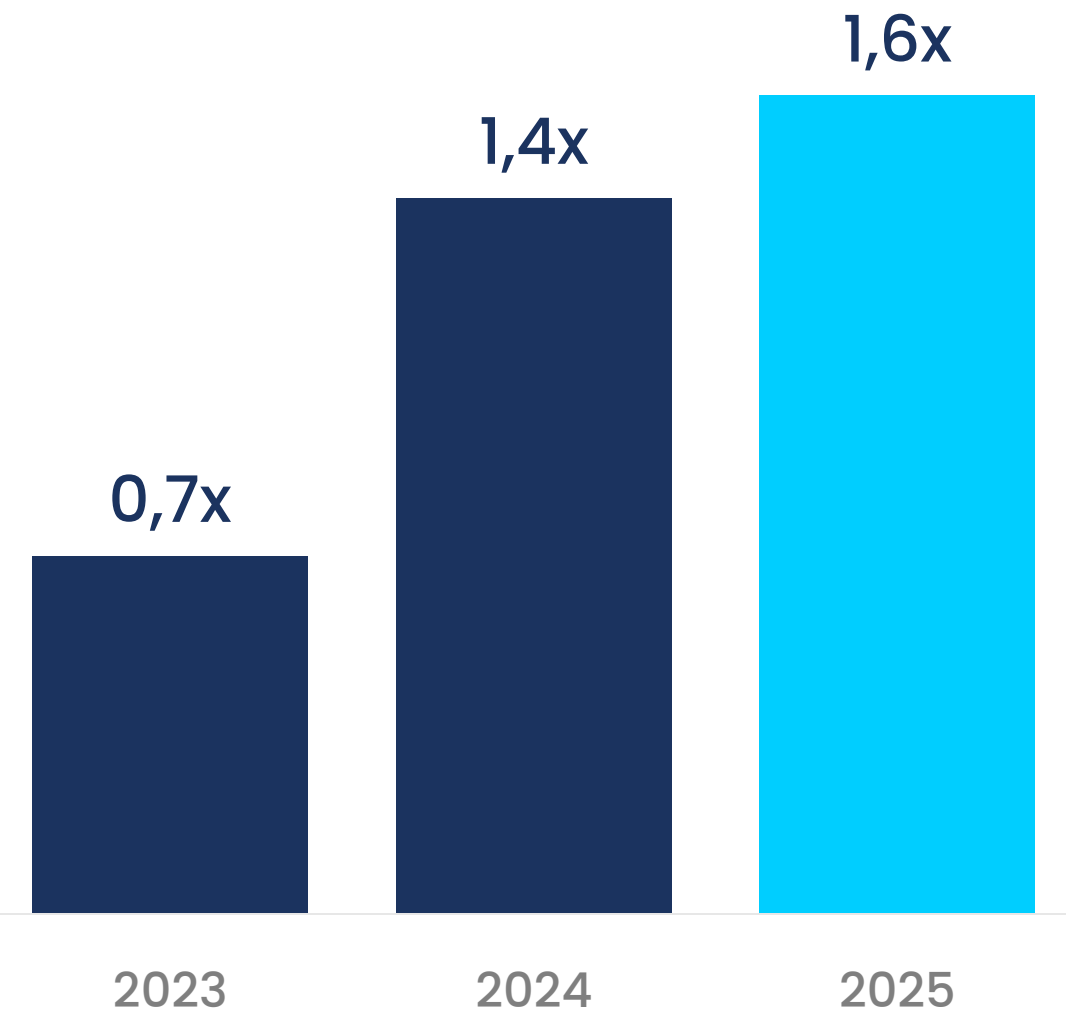
(1) Bankacılık ve finansal hizmetlerin net nakit pozisyonu hariç tutulmuştur



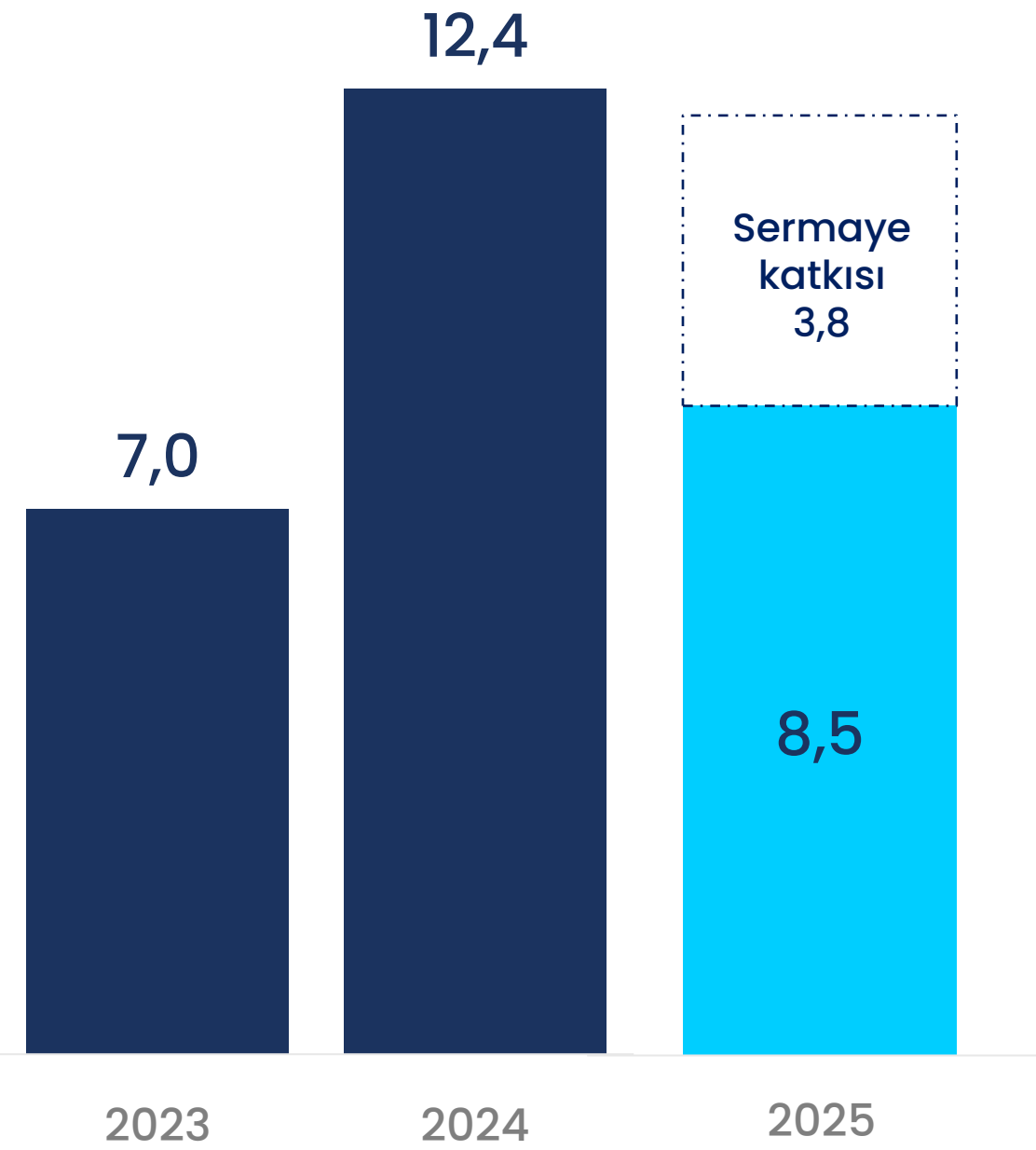
... ve stratejik uygulamalar için bilanço esnekliği korundu

Kombine Net Finansal Borç/
Banka Dışı FAVÖK⁽¹⁾

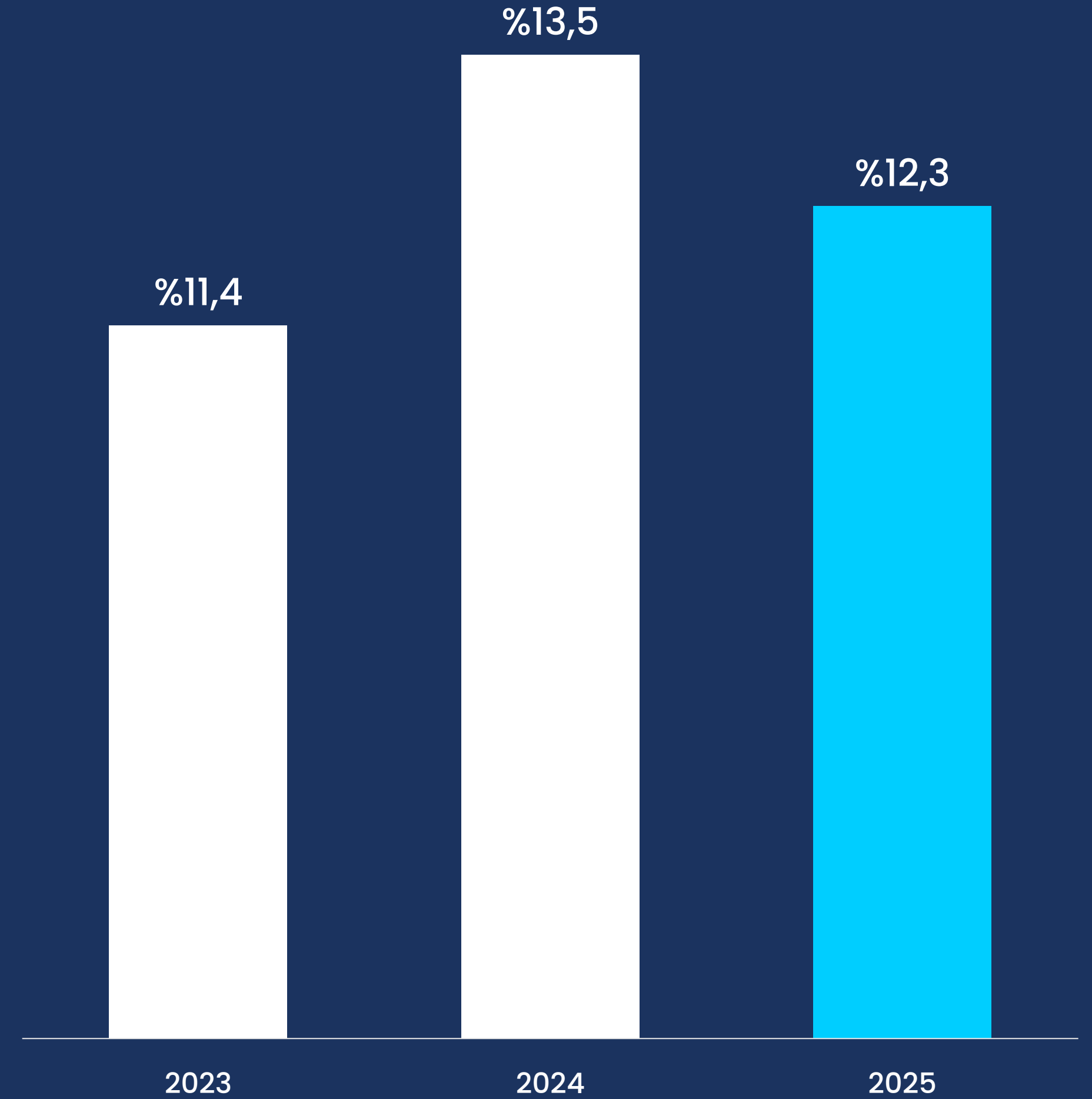
Politika
Eşiği:
≤ 2x



Holding solo – Net Nakit Pozisyonu
(Milyar TL)⁽²⁾



Banka Dışı Yatırım Harcamaları/Gelir⁽³⁾

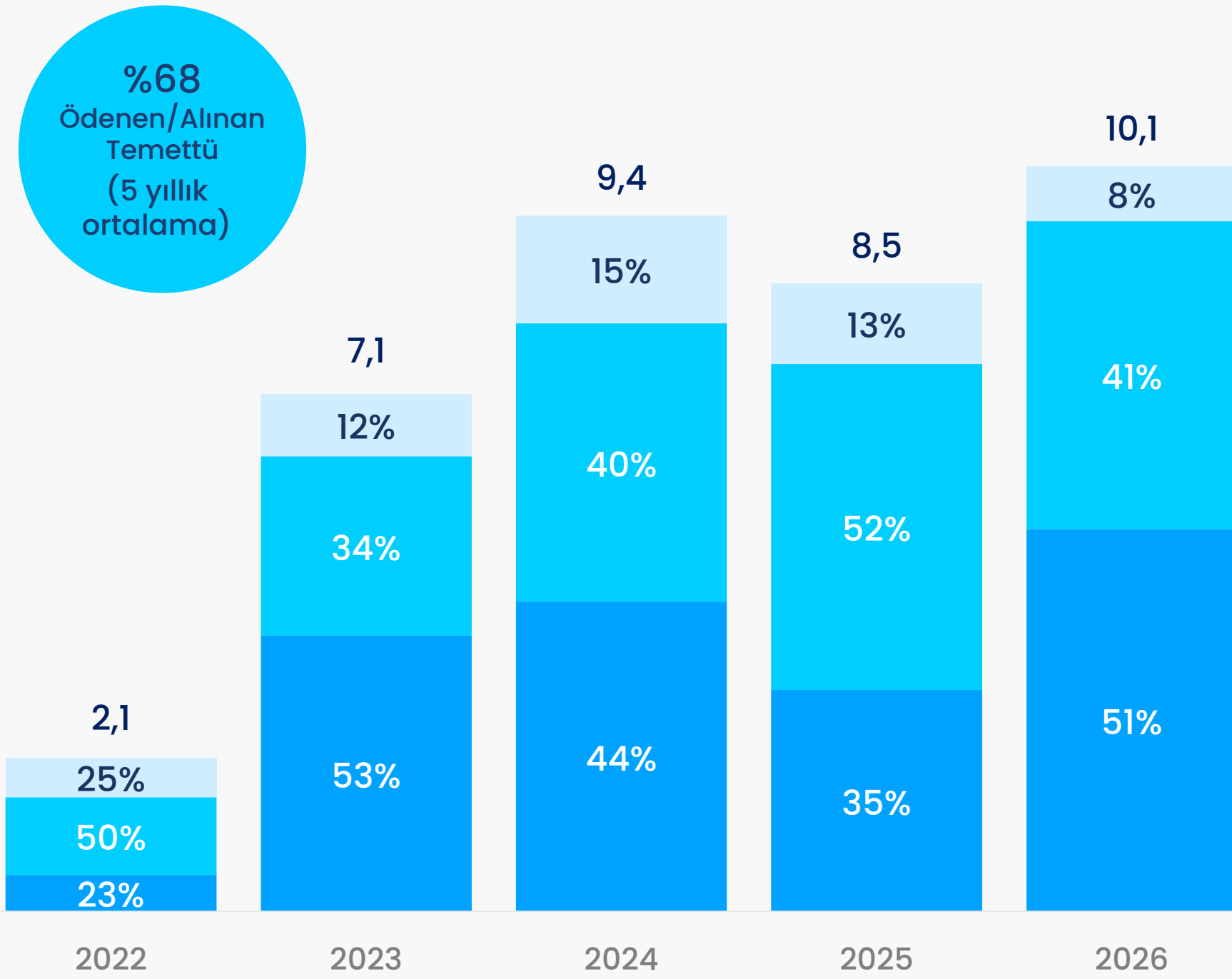


(1) Bankacılık ve finansal hizmetlerin net nakit pozisyonu toplamı hariç tutulmuştur
(2) Raporlama tarihi itibarıyla yalnızca Holding'e ait nakit, TMS 29 düzeltmeleri hariç
(3) Maddi duran varlık alımları ile Holding'in iştirakleri için gerçekleştirdiği özkaynak ve sermaye hareketlerine ilişkin nakit çıkışları

Banka ve Banka Dışı Arasında Sürdürülebilir ve Dengeli Temettü Geliri

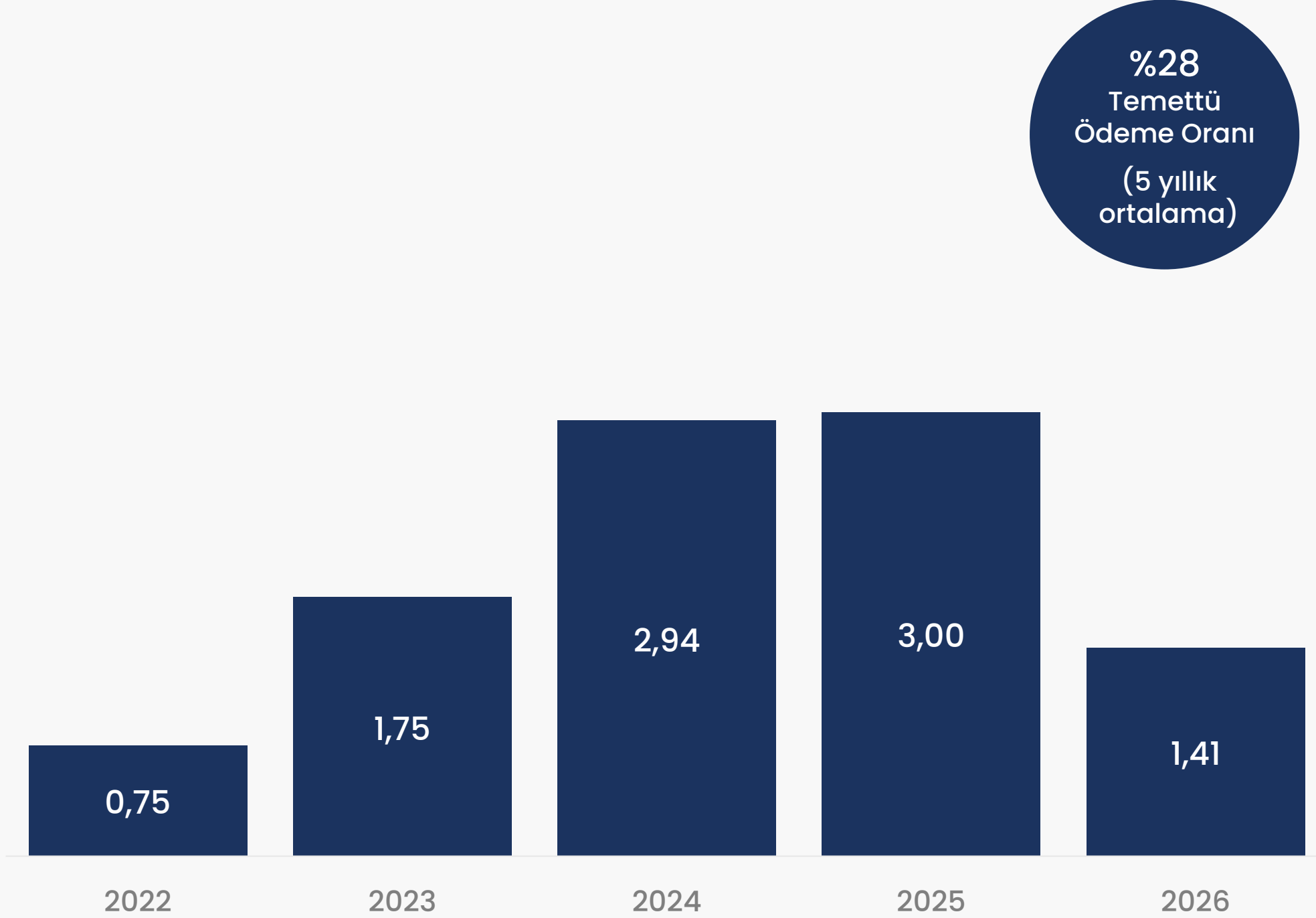
Alınan Temettü (milyar TL)

■ Banking & Financial Services ■ Energy & Climate Tech ■ Material Tech



%68
Ödenen/Alınan
Temettü
(5 yıllık
ortalama)

Hisse Başı Temettü (TL)



%28
Temettü
Ödeme Oranı
(5 yıllık
ortalama)

Segment bazlı temettü dağılımı, yalnızca 2021 yılında Philips'dan gelen temettü akışı nedeniyle toplam içinde anlamlı bir paya sahip olan "Diğer" segmentini içermemektedir; sonraki yıllarda Diğer'in payı sırasıyla %2 (2022), %1 (2023), %0,2 (2024) ve %0,2 (2025) olmuştur. Detaylar için Ek'teki Temettü Tablosu'na bakınız. Not: Temettü tutarları ilgili yılın satın alma gücünü yansıtmaktadır ve IAS 29 uygulanmamıştır.

Yerli ve Küresel Rakipler Arasında ÇSY Endekslerinde En Üst Düzey Performans

YEREL SIRALAMA

KÜRESEL SIRALAMA

MSCI 



 CDP
DRIVING SUSTAINABLE ECONOMIES

İKLİM DEĞİŞİKLİĞİ



SU GÜVENLİĞİ



S&P Dow Jones
Indices
A Division of S&P Global



 LSEG



 EFQM

Sabancı Holding, EFQM tarafından 6 elmas ödülü ve Sürdürülebilirlik için Üstün Başarı Özel Ödülü ile onurlandırılmıştır

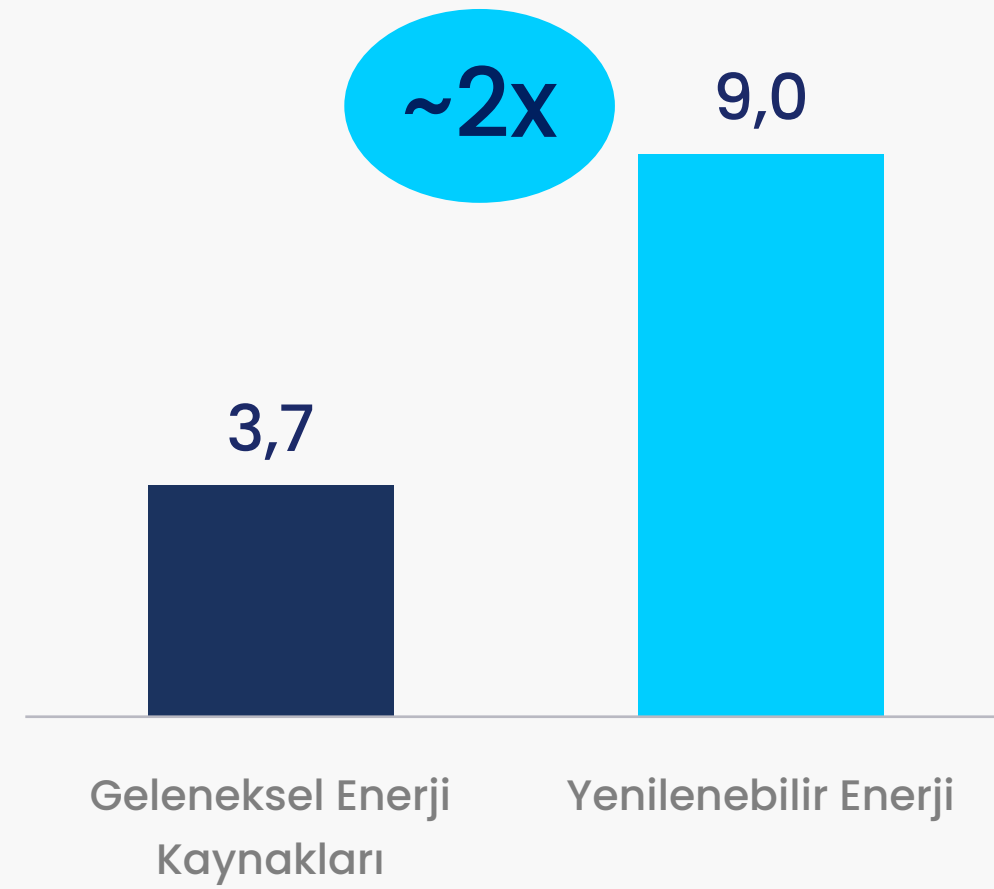
S&P Global

Sabancı Holding, S&P Global tarafından yayımlanan Sürdürülebilirlik Yıllığı'nda üst üste iki yıl yer almıştır

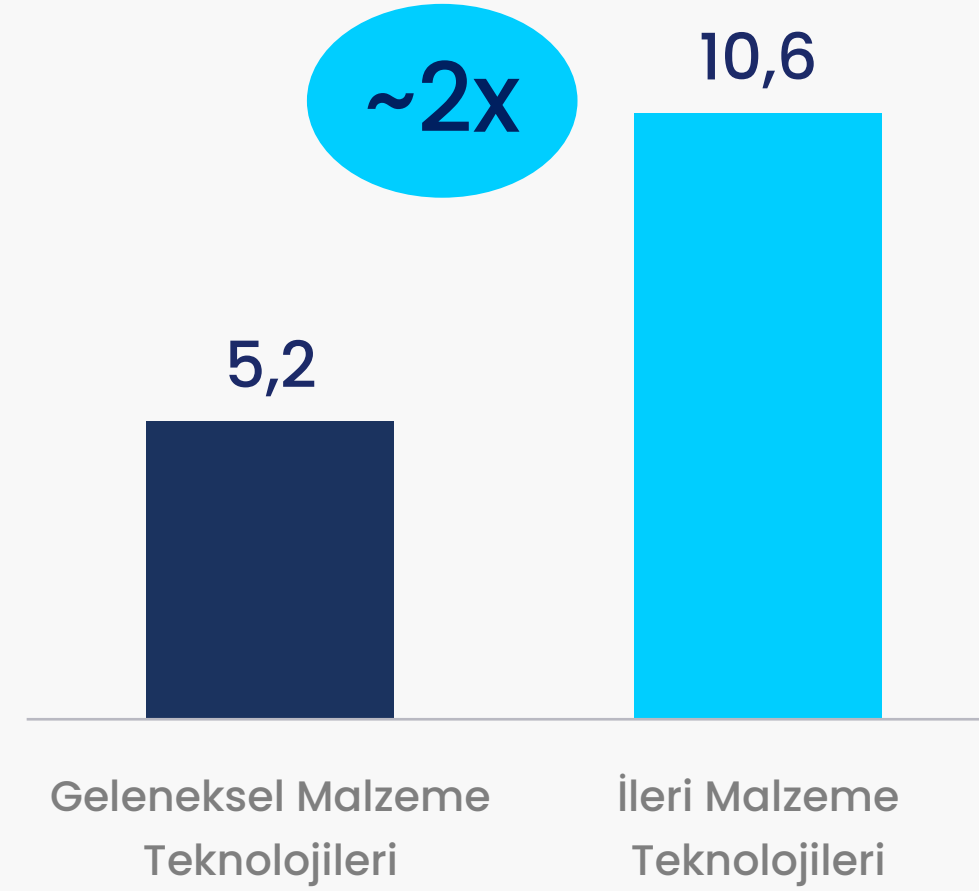
Uzun Vadeli Büyüme Potansiyeli ile Değer Artıran Cazip Yatırımlar

İleriye Dönük EV/EBITDA

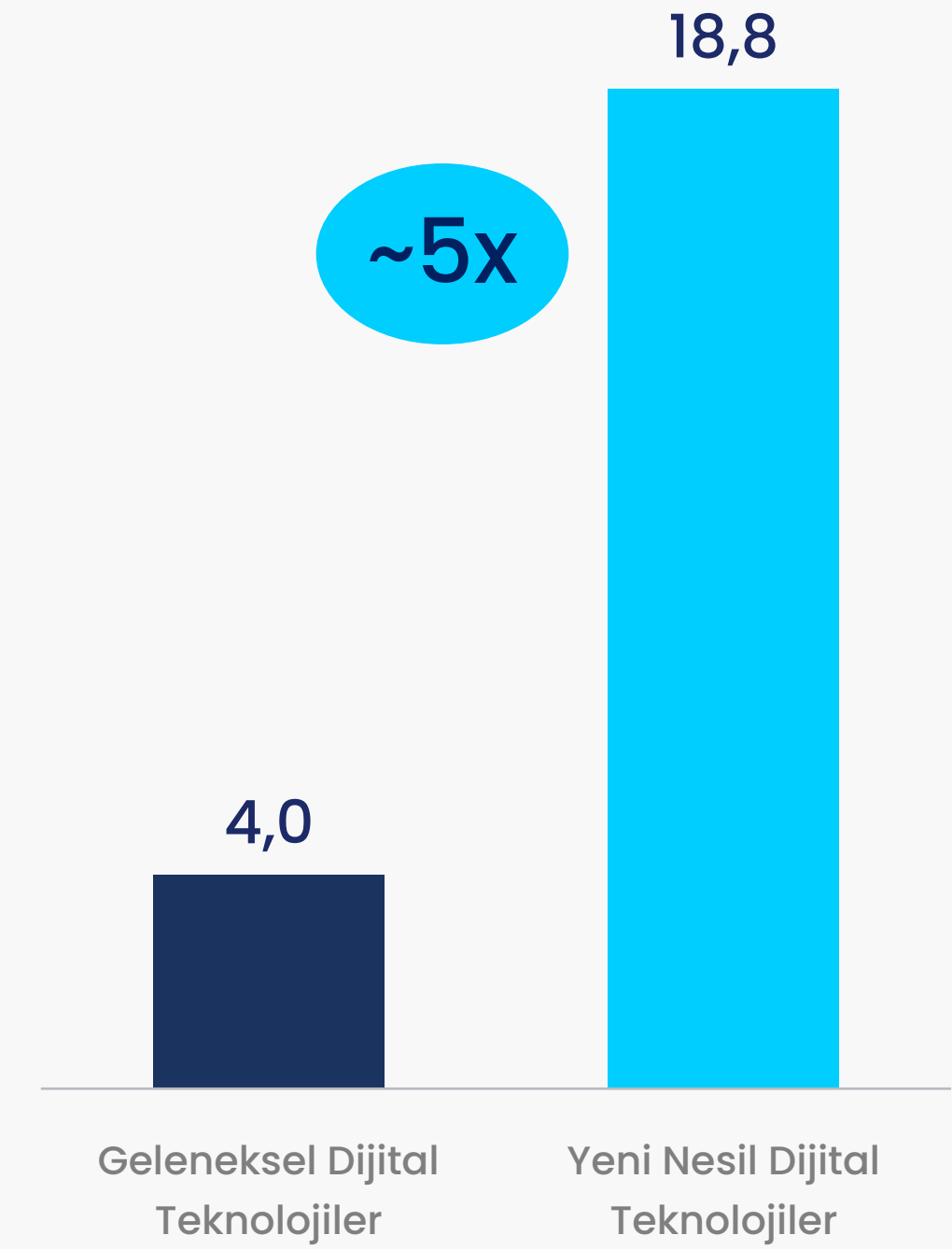
Enerji ve İklim Teknolojileri



Malzeme Teknolojileri*

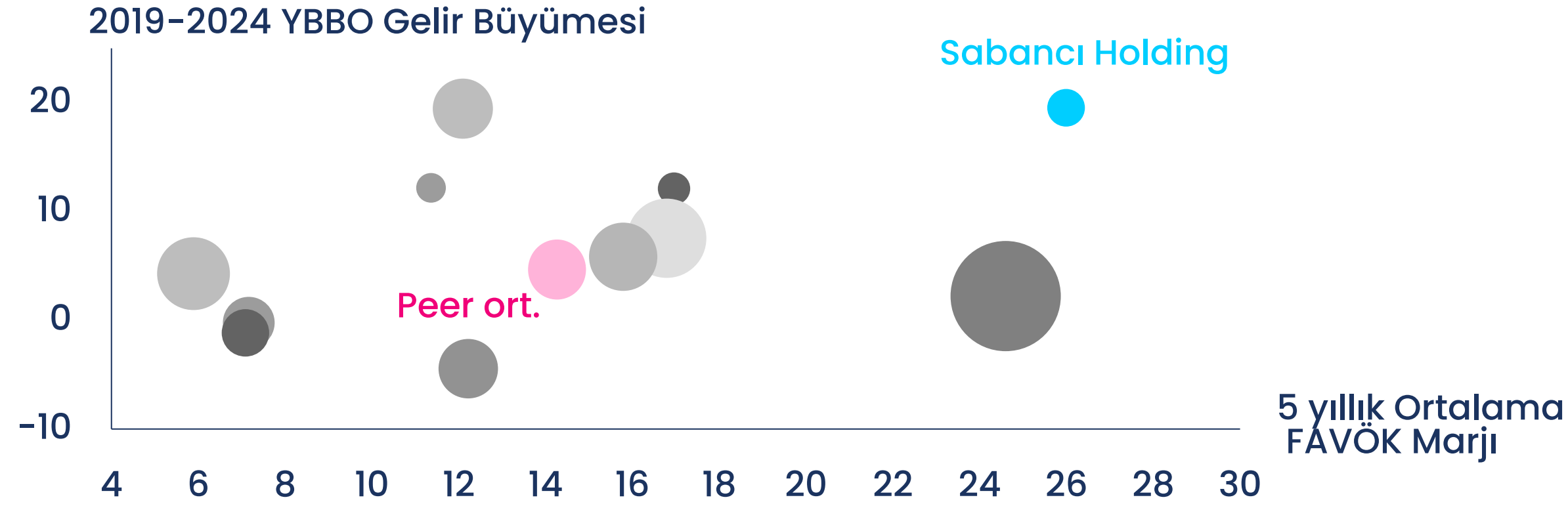


Dijital Teknolojiler

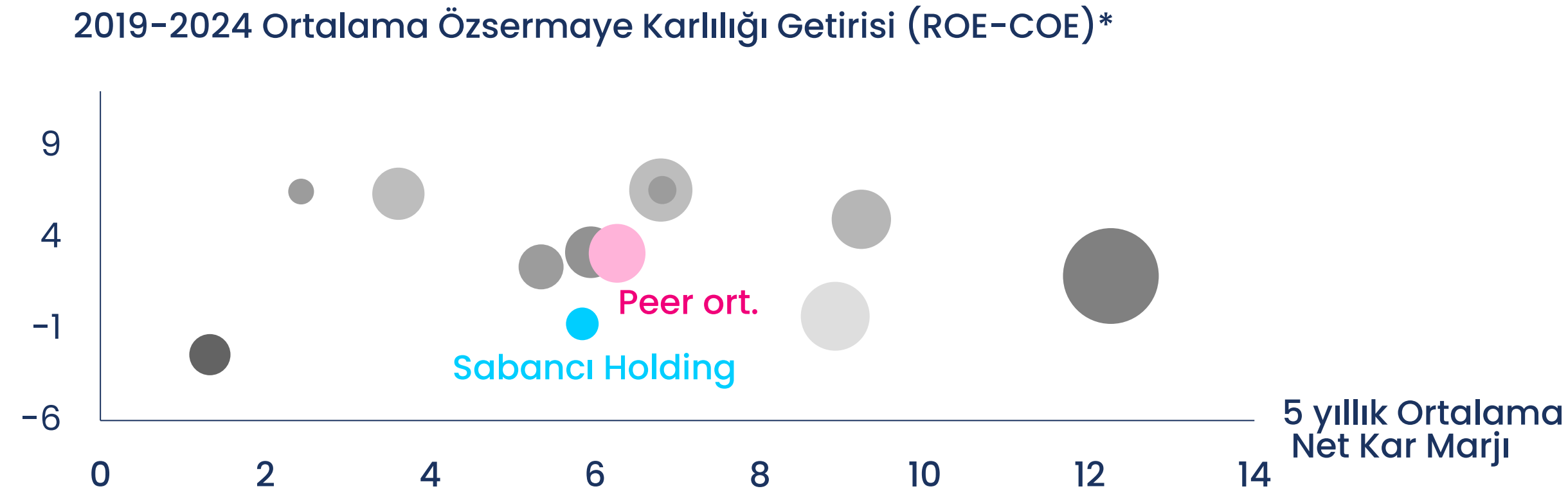


Getiriye Dayalı Disiplinli Büyüme

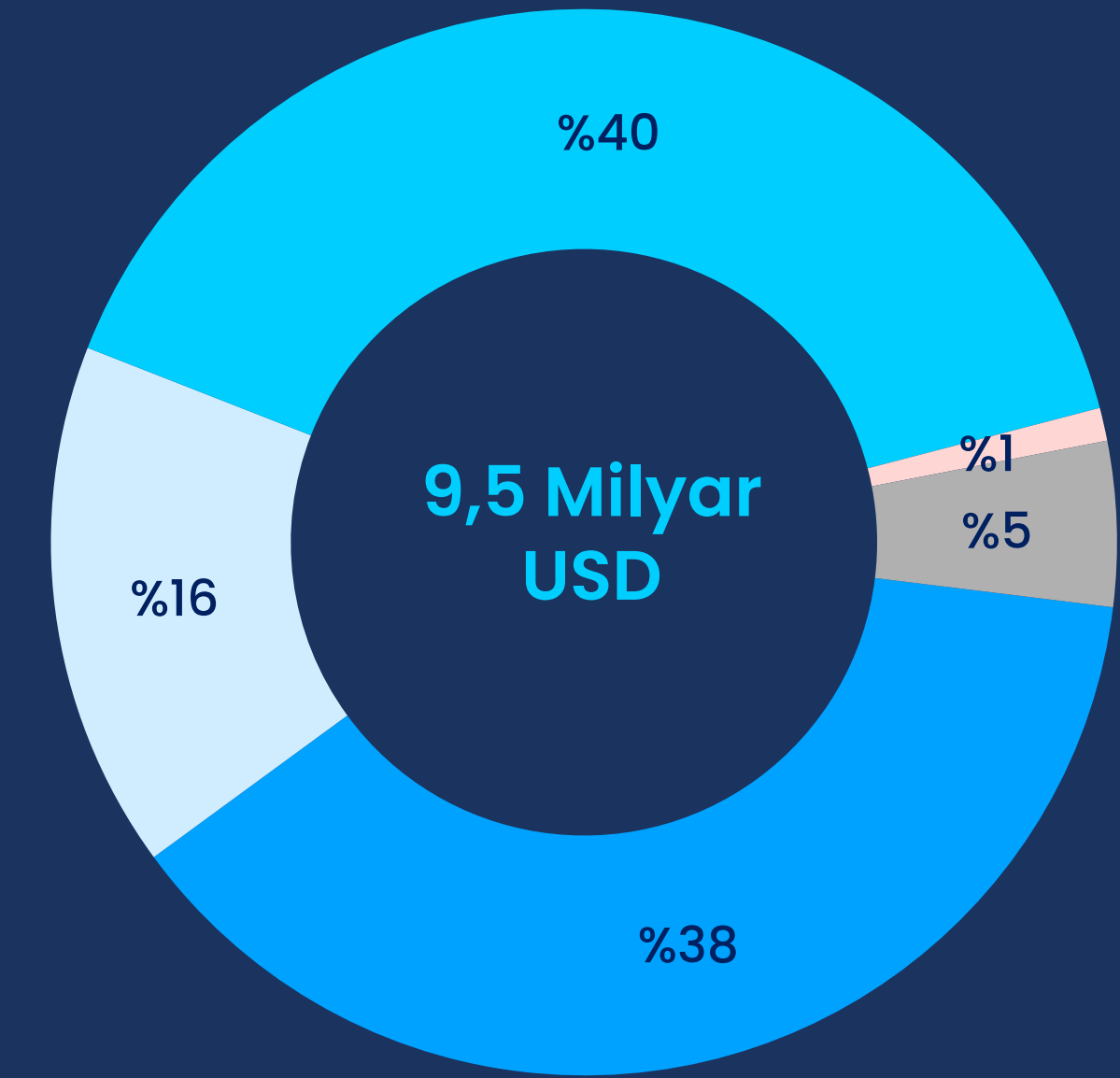
Konsolide Gelir (USD) ve FAVÖK Marjı (%)



Özsermaye Karlılığı Getirisi ve Net Kar Marjı (%)



Güncel NAD Kırılımı⁽¹⁾



- Bankacılık ve Finansal Hizmetler
- Enerji ve İklim Teknolojileri
- Malzeme Teknolojileri
- Dijital
- Diğer

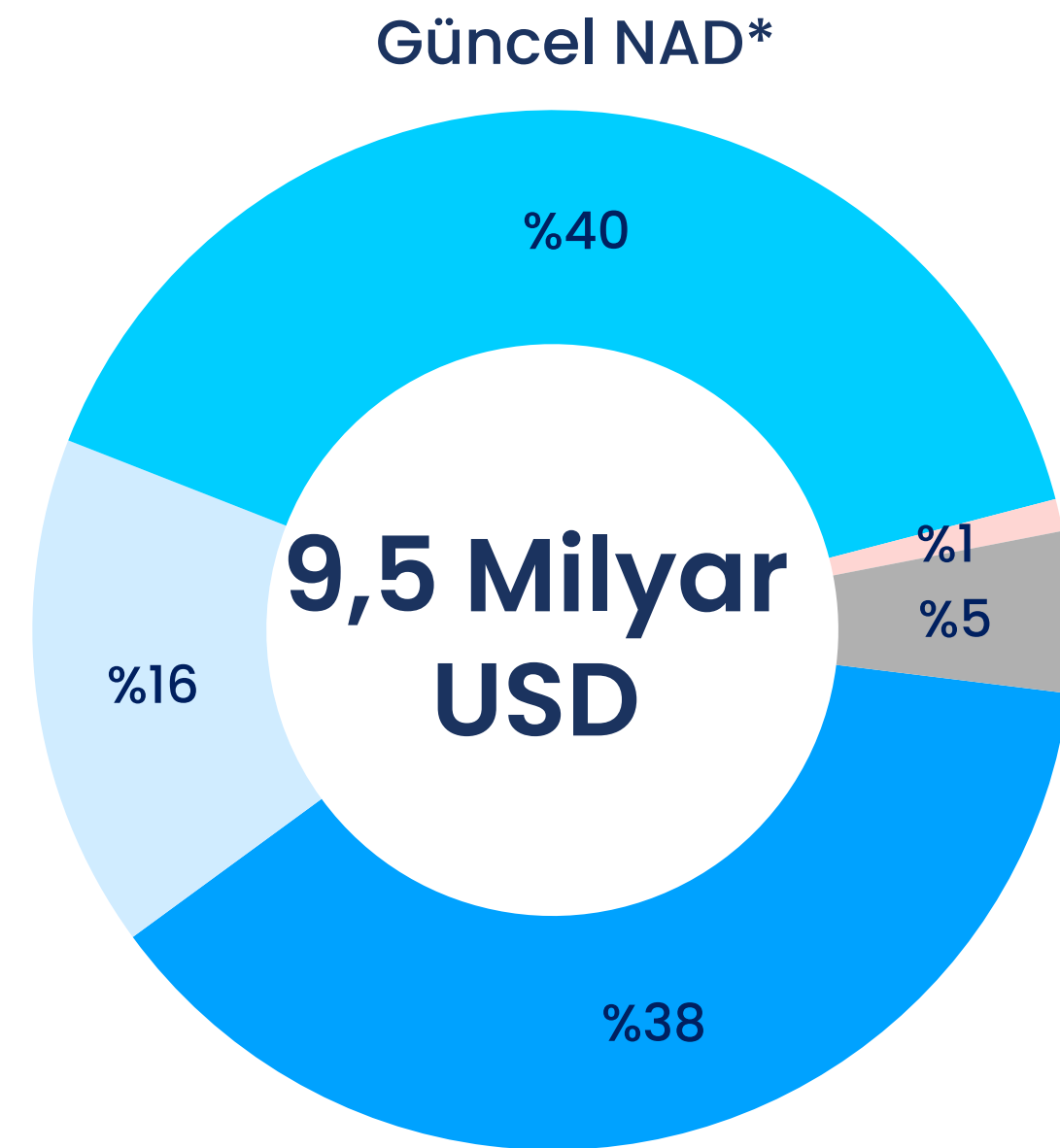
*ROE: Özsermaye Karlılığı, COE: Özsermaye Maliyeti, Balon Büyüklüğü = Nominal Gelir
(1) 31.03.2026 itibarıyla, yalnızca holding net nakit pozisyonu NAD hesaplamasına dahil edilmemiştir

Sermaye Kullanım Çerçevesi



Getirileri optimize etmek, ROE'yi artırmak ve sermaye kullanımını hız, disiplin ve hesap verebilirlik ilkeleriyle uygulamak üzere tasarlanmış portföy odaklı bir yönetim modeli

Güçlü Büyüme ve Yüksek Getiri ile Daha Dengeli Net Aktif Değer




AOSM Düzeltilmiş Getiri :
+20 baz puan

■ Bankacılık ve Finansal Hizmetler ■ Malzeme Teknolojileri ■ Enerji ve İklim Teknolojileri ■ Dijital ■ Diğer(1)

*31.03.2026 itibarıyla

(1) Diğer: 2019 ve Güncel Net Aktif Değeri (NAD) için Carrefoursa, Tursa, AEO ve Exsa/Exsa Gayrimenkul. 2019 yılındaki "Diğer" segmentinin büyük kısmı, 2022'deki satışı öncesinde Philsa'dan (422 Milyon ABD Doları) gelmektedir. Holdingin net nakit pozisyonu NAD hesaplamasına dahil edilmemiştir



AOSM Düzeltilmiş Getiri :
+120-150 baz puan

Değer Odaklı Yol Haritamız

2024-2029 HEDEFLERİ

NET AKTİF DEĞER (USD) ⁽¹⁾	20 milyar USD
AOSM DÜZELTİLMİŞ GETİRİ ⁽²⁾	+120-150 baz puan
YATIRIM HARCAMALARI/CİRO ⁽³⁾	% 15 - % 20
DÖVİZ CİNSİ GELİR PAYI ⁽⁴⁾	≥%30
NET BORÇ/ FAVÖK ⁽³⁾	≤2,0 x
Kapsam 1 ve 2 Emisyonlarında Azalma ⁽⁵⁾	% 42 2030'a kadar
Sabancı Holding'deki Kadın Lider Oranı	% 50 2030'a kadar

(1) Beklenti dönemi sonu (2) Beklenti dönemi ortalaması; 2018-2023 Ağırlıklı Ortalama Sermaye Maliyeti (AOSM) %12,43 olup, 2024-2029 dönemi için AOSM %12 varsayılmaktadır (3) Banka dışı, beklenti döneminin ortalaması olarak kombine (4) Beklenti döneminin sonunda, banka dışı, kombine (5) 2021 baz yılı ile karşılaştırılmıştır

SABANCI

**Sürdürülebilir,
Dijital, Ölçeklenebilir**

**Stratejik
İş Birimleri**

Türkiye'de Enerji Dönüşümüne Liderlik Ederken, Küresel Düzeyde Yeni Teknolojileri Keşfediyoruz



Dağıtım ve Perakende

- %25 pazar payı ile elektrik dağıtım ve perakende hizmetleri
- Önemli altyapı büyüme potansiyeline sahip regüle gelirler
- Müşteri çözümleri ve e-mobilite dahil olmak üzere dijital ve sürdürülebilir yatırımlar

22 milyon

Nüfus
(2025)

47,2 TWh

Dağıtılan Elektrik
(2025)

~84 milyar TL

Regüle Varlık Tabanı
(2025)

2.455

Eşarj Noktası
(2025)

Üretim ve Ticaret

- Çeşitlendirilmiş üretim portföyü ve ileri dijital yetkinlikler
- Yenilenebilir enerji odaklı büyüme; Avrupa'nın en büyüklerinden 1 GW YEKA RES projesi
- YEKA-RES 2024 ihalesi kapsamında +750 MW rüzgar kapasitesi kazanımı
- Küresel ölçekte enerji emtia ticareti

4,5 GW

Kurulu Kapasite
(Şubat 2026)

6.250+ MW

2028'de Kurulu
Kapasite Hedefi

34

Enerji Santrali

15,0 TWh

Üretim (2025)

Üretim ve Girişimler

- Mevcut yetkinlikler ve teşviklerden yararlanarak ABD'de yenilenebilir elektrik üretimi
- Girişim sermayesi yatırımları yoluyla yıkıcı enerji ve iklim teknolojilerine erişim

790 MW

Mevcut Kapasite

17

İklim Teknolojileri Girişim
Sermayesi Yatırımları

504 MW (Devrede)
286 MW (Devam eden)

Dijital Stratejik İş Birimi Odak Noktaları

Mart 2023'te kurulan Dijital Stratejik İş Kolu, Sabancı Topluluğu'nun dijital alana yatırım yapma taahhüdüne uygun olarak büyüme için önemli bir iş kolu olarak konumlandırıldı

Veri Merkezi

- Hiper ölçek / toptan satış sınıfı veri merkezi odağı
- Küresel olarak birden fazla coğrafyaya yatırım yapma
- Değerlendirilmekte olan organik ve inorganik fırsatlar
- Mevcut bulut yeteneklerini destekleyen veri merkezi
- Enerji işiyle sinerjik

Hibrit Bulut

- Çoklu - hibrit bulut odağı
- 800'den fazla müşteriye hizmet
- Türkiye'nin en hızlı büyüyen bulut altyapılarından biri
- Geliştirilmekte olan dikey bulut çözümleri

Malzeme Teknolojileri Stratejik İş Kolu: İleri Malzemelerde Büyüme

Kompozit

- Havacılık ve otomotiv endüstrisi
- Türkiye, İtalya ve ABD'de üretim
- Deprem güçlendirme

KORDSA

Yalıtım ve Diğer

- Yüksek performanslı PIR yalıtımı
- EPS yalıtımı
- PET bazlı gıda ambalaj ürünleri (%95 geri dönüştürülmüş)

ÇİMSA

Çimento

- Gri, Beyaz, CAC(1)
- Türkiye, İspanya, İrlanda ve ABD'de üretim
- 70'in üzerinde ülkeye ihracat
- Türkiye'nin tek ve dünyanın sayılı CAC üreticilerinden
- Düşük karbonlu ürünlere geçiş

AKÇANSA ÇİMSA

Beton ve İleri İşlenmiş Ürünler

- Türkiye'de 50'den fazla hazır beton tesisi
- Katma Değerli ürünler için platform
- Geri dönüştürülmüş beton atıkları
- Prefabrik beton çözümleri
- Beton çatı kiremitleri
- Gazbeton blokları

AKÇANSA ÇİMSA

Lastik Kord

- Türkiye, Endonezya, Tayland, ABD ve Brezilya'da üretim
- Küresel ayak iziyle tüm global lastik üreticileriyle stratejik ortaklık
- Cironun %70'inden fazlası onay-bazlı müşterilerden

KORDSA

Lastik

- 80'den fazla ülkeye ihracat
- Yenileme pazarında güçlü konum
- OEM'ler ile stratejik ortaklık
- Mobilite Merkezleri olarak Otopratik & Propatik ağının 161 noktaya genişlemesi
- Bilim temelli sürdürülebilirlik hedeflere sahip dünyanın ilk lastik şirketi

BRİSA

(1) Kalsiyum alüminat çimento

Banka: Bugünü başarıyla yönetiyor, yarını dönüştürüyoruz

2025



Seçici pazar payı kazanımları ve disiplinli bilanço yönetimi sayesinde zorluklar etkin bir şekilde yönetildi



Güçlendirilmiş müşteri odaklı gelir tabanı



Karlı büyüme için iyi konumlanmış yapı

2026H



Risk-getiri odaklı büyümenin devamlılığı sayesinde enflasyonun üzerinde özsermaye karlılığı



Hedeflenen alanlarda büyümenin sürdürülmesi



Müşteri penetrasyonunun derinleştirilmesi



Verimlilik odağının sürmesi



inovasyona kesintisiz devam edilmesi

2028H



Yapay zekadan faydalanarak, kesintisiz inovasyon ve farklılaşma yoluyla müşteri merkezli değer yaratımı



Yeni nesil üretken yapay zeka ve dijitalleşme



Esnek, modüler ve dayanıklı teknoloji mimarisi



Geleceğe hazır organizasyon ve yetkinlik



İştirak ve ekosistemlerle ölçeklenme

Hayat, hayat dışı ve sağlık alanlarında kapsamlı hizmet sunan güçlü portföy şirketleri

Hayat ve Emeklilik

5 Yıllık YBBO

1. Bireysel Emeklilik Fon Büyüklüğü

%74
(Piyasaya kıyasla +1 puan)

"Özel şirketler arasında"

1. Hayat ve Kişisel Sigorta Brüt Prim Üretimi

%86
(Piyasaya kıyasla +9 puan)

"Özel şirketler arasında"
"4. sıradan 1. sıraya"

3,8 milyon
Müşteri

%12
Tabanda Büyüme

"Çeşitlendirilmiş ürün portföyü ile güçlü büyüme"



Hayat Dışı

60
Yıl Üzerinde Tecrübe

%166
Sermaye Yeterlilik Rasyosu

« Seçici ve sürdürülebilir kar stratejisi ile desteklenen güçlü kazanç ivmesi »

2,4 milyon
Müşteri

%49
Yıllık teknik karlılık artışı

AKSigorta

Sağlık

Sağlık odaklı sıfırdan inşa edilen yetkinlik merkezi

18 ay içinde tamamen yeni teknoloji, organizasyon ve süreçlerle hayata geçirildi

Temel sağlık sigortası işinde büyümeye odaklanmak ve sinerji yaratabilecek sağlık hizmetlerine yatırım yapmak

MEDİSA

SABANCI

**Sürdürülebilir,
Dijital, Ölçeklenebilir**

Ekler

Kapsamlı Uzmanlığa Sahip Disiplinli Lider Kadrosu



Kıvanç ZAIMLER YÖNETİM KURULU ÜYESİ ve CEO

Kıvanç Zaimler, 1 Haziran 2025 itibarıyla Sabancı Holding CEO'su ve Yürütme Kurulu Üyesi olarak göreve başlamıştır. 2018'den beri Sabancı Enerji Grubu Başkanı olarak Enerjisa Enerji, Enerjisa Üretim, Sabancı İklim Teknolojileri ile Temsa ve SabancıDx'in yönetim kurulu başkanlık görevlerini yürütmüş; bu dönemde enerji ve iklim teknolojileri alanında büyüme stratejilerini şekillendirmiştir. 2008'de katıldığı Enerjisa'da ticaret, dağıtım ve perakende operasyonlarında çeşitli görevler üstlenmiş; CEO olarak şirketin halka arz sürecine liderlik etmiştir. İTÜ Endüstri Mühendisliği mezunu Zaimler, Dünya Enerji Konseyi Türkiye Başkan Yardımcısı olarak görev yapmakta ve çeşitli kuruluşların yönetim kurullarında yer almaktadır.



Burak ORHUN STRATEJİK YATIRIMLAR

1998-2009 arasında ABD'de, 2009-2019 arasında OYAK Grubu'nda çeşitli yönetim pozisyonlarında görev aldıktan sonra 2019'da Sabancı Grubu'na Strateji ve İş Geliştirme Başkanı olarak katılmıştır. Mayıs 2021-Nisan 2024'te Sabancı Holding Yapı Malzemeleri Grup Başkanı olarak görev yapmıştır. Nisan 2024'te Malzeme Teknolojileri Grup Başkanı olmuş, Ocak 2026'da Stratejik Yatırımlar Başkanı olarak atanmıştır.



İhsan Erbil BAYÇÖL STRATEJİK YATIRIMLAR ve OPERASYONLAR

Boğaziçi Üniversitesi İnşaat Mühendisliği, Sabancı Üniversitesi MBA ve Bilgi Üniversitesi Örgütsel Psikoloji mezunu ve WHU Corporate Transformation doktora öğrencisi olan İhsan Erbil Bayçöl, iş hayatına Bechtel-Enka'da başladı, 2008'de Enerjisa'ya katıldı. Ocak 2020'den bu yana Enerjisa Üretim CEO'su olarak görev yapmaktadır.



Tolga Kaan DOĞANCIOĞLU STRATEJİK YATIRIMLAR ve OPERASYONLAR

2017 yılında Sabancı Grubu'na katıldı. Mobilite, ileri malzemeler, sürdürülebilir enerji ve iklim teknolojileri alanlarında 30 yılı aşkın tecrübesiyle, ulusal ve uluslararası şirketlerde üst düzey yönetici roller üstlendi; bunlar arasında 2020 ile 2024 arasında Temsa CEO'luğu ve 2024 ve sonrasında Sabancı İklim Teknolojileri CEO'luğu bulunmaktadır.



Filiz Karagül TÜZÜN KURUMSAL MARKA YÖNETİMİ ve İLETİŞİM

Turkcell'de Kurumsal İletişim Direktörü de dahil olmak üzere çeşitli görevlerde bulunduktan sonra, 2016 yılında Sabancı Holding'e Kurumsal İletişim Direktörü olarak katılmıştır. Şubat 2024'ten bu yana Kurumsal Marka Yönetimi ve İletişim Başkanı olarak görev yapmaktadır.



Orhun KÖSTEM FİNANS

28 yıllık kariyerinde Anadolu Grubu'nda Yatırımcı İlişkileri ve Kurumsal Finansman Direktörü ile CCI CFO'su gibi çeşitli görevlerde bulunan Sayın Köstem, 2019-2021 yılları arasında Anadolu Efes CFO'su olarak görev yapmıştır. Temmuz 2021 itibarıyla Sabancı Holding Grup CFO'su olarak görev almaktadır.



Umut ZENAR STRATEJİK YATIRIMLAR ve OPERASYONLAR

2004 yılında Sabancı Topluluğu'na katılan Umut Zenar, Akçansa ve Çimsa Genel Müdürlüğü dahil pek çok kademede farklı üst düzey görevler üstlenmiştir. Ocak 2026 tarihi itibarıyla Sabancı Holding Stratejik Yatırımlar ve Operasyonlar Başkanı olarak atanmıştır. Boğaziçi Üniversitesi mezunu olan Umut Zenar, GCCA (Global Cement and Concrete Association) Yönetim Kurulu Üyesidir.



Gökhan EYİGÜN STRATEJİK YATIRIMLAR

Birleşme ve Satın Alma danışmanlığı ve yönetimi alanındaki geniş deneyiminden yararlanarak, 2007 yılında Sabancı Topluluğu'na Strateji ve İş Geliştirme alanında katılmış ve 2021 yılına kadar çeşitli üst düzey görevlerde bulunmuştur. Mayıs 2021'den bu yana Strateji ve İş Geliştirme Başkanı olarak görev yapmakta olup, Ocak 2026 itibarıyla Stratejik Yatırımlar Başkanı olarak atanmıştır.



Şebnem ÖNDER HUKUK ve UYUM

Türkiye ve yurt dışında White&Case LLP ve British American Tobacco gibi farklı şirketlerde çeşitli deneyimler kazandıktan sonra, 2022 yılında Sabancı Topluluğu'na Hukuk ve Uyum Başkanı olarak katılmıştır.



Yeşim Özlale ÖNEN İNSAN KAYNAKLARI ve SÜRDÜRÜLEBİLİRLİK

2007-2011 yılları arasında Sabancı Holding'de İnsan Kaynakları Müdürü olarak görev almıştır. 12 yıl süresince Türkiye ve EMEA Bölgesi'nde danışmanlık yaparak deneyim kazandıktan sonra, Mart 2023 itibarıyla Sabancı Topluluğu'na geri dönmüş ve İnsan Kaynakları ve Sürdürülebilirlik Grup Başkanı olarak göreve başlamıştır.



Hakan BİNBAŞGİL STRATEJİK YATIRIMLAR

Ekim 2002'de Akbank'a Değişim Yönetiminden Sorumlu Genel Müdür Yardımcısı olarak katılan Hakan Binbaşgil, Ocak 2012 - Ekim 2023 döneminde CEO olarak görev yapmıştır. Ocak 2026 itibarıyla Sabancı Holding Stratejik Yatırımlar Başkanı ve Yürütme Kurulu Üyesidir. Akbank AG ve Akbank Ventures BV Yönetim Kurulu Başkanı, Aksigorta, Agesa ve Medisa'nın ise Yönetim Kurulu Başkanıdır..

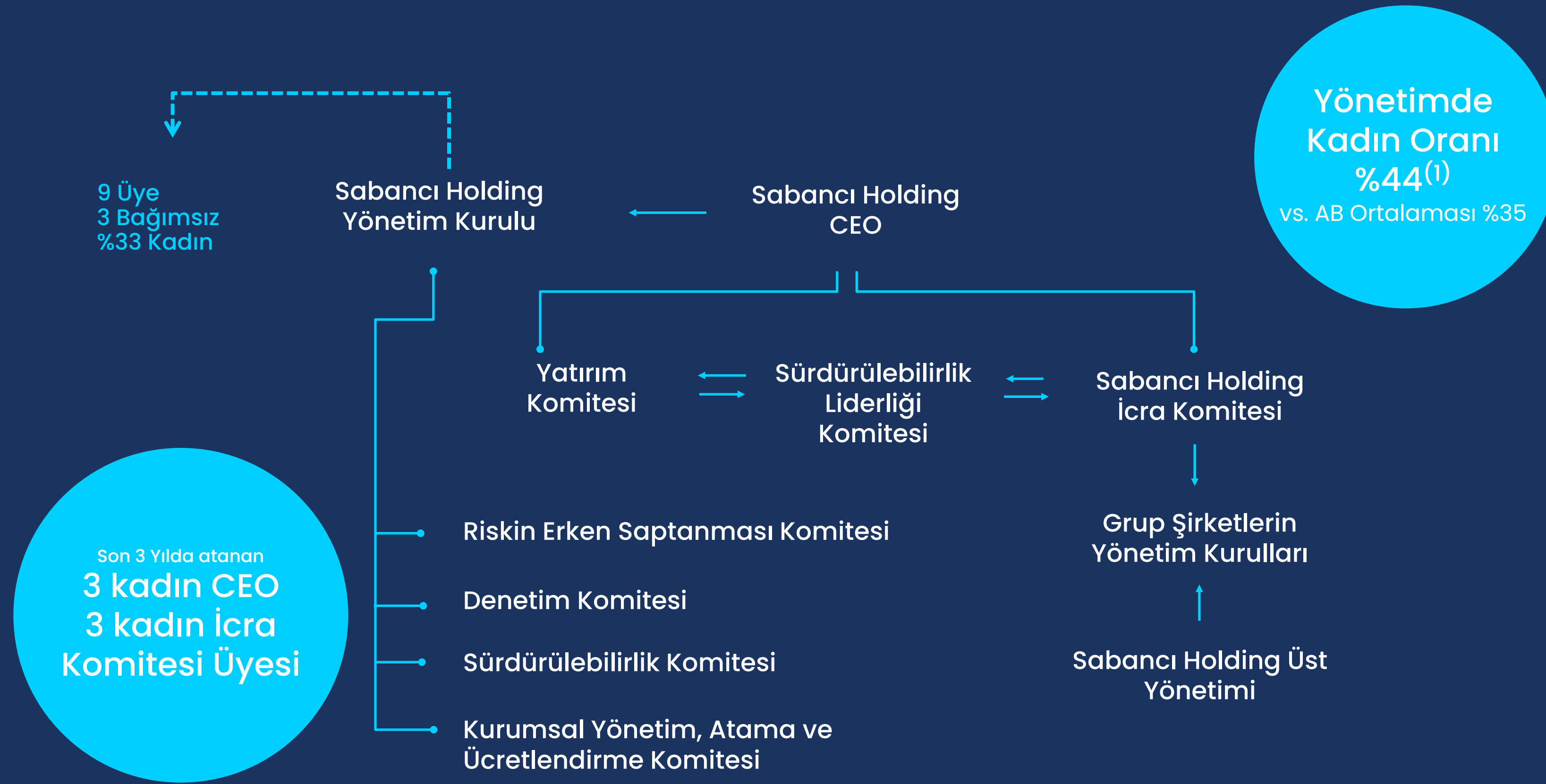


Şerafettin KARAKIŞ GENEL SEKRETER ve DENETİM BAŞKANI

Maliye Bakanlığı'nda on yılı aşkın süre Hesap Uzmanı olarak görev yaptıktan sonra, Sayın Karakiş 2006 yılında Sabancı Grubu'na Mali Müşavir olarak katılmıştır. Vergi, muhasebe ve finansal düzenlemeler alanlarında çeşitli üst düzey pozisyonlarda bulunmuş, Nisan 2025'te Sabancı Holding Genel Sekreteri ve 1 Ocak 2026 tarihinde ise Denetim Başkanı olarak atanmıştır.

Sektörel Grup Başkanlıkları operasyonel seviyede yeniden yapılandırılmış olup, raporlama, hedef paylaşımı (guidance) ve değerlendirme tutarlılığı açısından SBU sınıflandırması korunmaktadır.

Çeşitlendirilmiş ve Disiplinli Karar Verme Organizasyonu



Politikalar

Sorumlu Yatırım

Sermaye Dağılım Çerçevesi

İş Etiği Kuralları

Rüşvet ve Yolsuzlukla Mücadele

Yönetim Kurulu Ücretlendirme

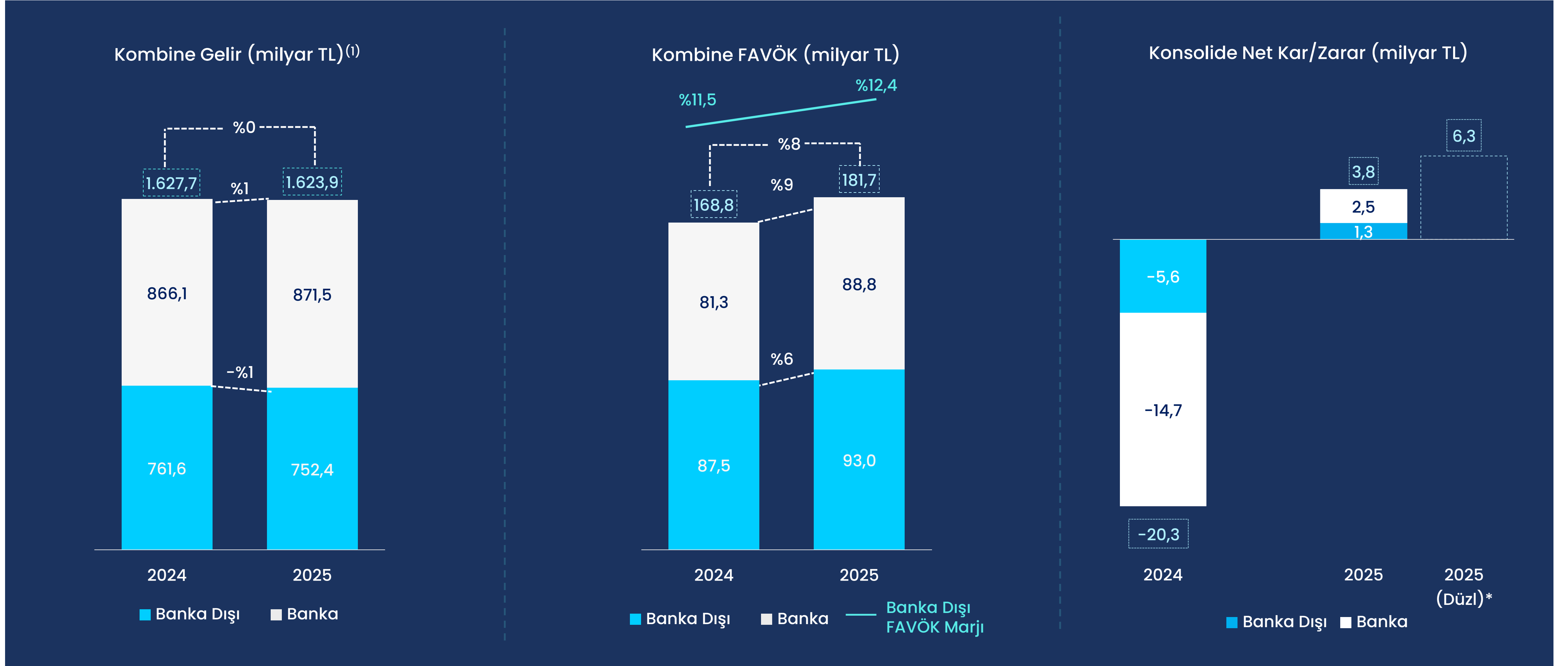
Yönetim Kurulu Çeşitlilik

Ücretlendirme

Eşitlik, Çeşitlilik ve Kapsayıcılık

(1) 2024 yıl sonu verisidir

Banka iş kolundaki güçlü performans ve banka dışı iş kollarındaki iyileşme karlılığı destekledi



(1) Kombine Gelir'de holding temettü geliri hariçtir. Banka gelir = Faiz geliri + komisyon gelirleri + sermaye piyasaları kazanç/kayıpları + net türev kazanç/kayıpları
*Düzeltilmiş net kar, yasal finansallarda (VUK) enflasyon muhasebesinin askıya alınmasının etkisini hariç tutmaktadır (2025: yaklaşık -2,5 milyar TL)

Detaylı Finansallar

MİLYON TL	Kombine Gelir ⁽¹⁾						Kombine FAVÖK						Konsolide Net Kar/Zarar					
	4Ç 2024	4Ç 2025	Değişim	2024	2025	Değişim	4Ç 2024	4Ç 2025	Değişim	2024	2025	Değişim	4Ç 2024	4Ç 2025	Değişim	2024	2025	Değişim
TOPLAM	432.515	412.142	-%5	1.627.669	1.623.927	%0	40.311	54.302	%35	168.817	181.748	%8	-4.775	4.616	a.d.	-20.255	3.793	a.d.
BANKA	233.984	210.346	-%10	866.088	871.515	%1	15.352	29.870	%95	81.289	88.759	-%9	-3.881	3.763	a.d.	-14.671	2.525	a.d.
BANKA DIŞI	198.532	201.797	%2	761.580	752.413	-%1	24.960	24.432	-%2	87.528	92.989	%6	-894	853	a.d.	-5.584	1.269	a.d.
ENERJİ	91.088	98.042	%8	346.472	356.309	%3	14.392	14.282	-%1	53.652	59.382	%11	862	2.323	%170	618	6.722	%987
MALZEME TEKNOLOJİLERİ	38.170	37.337	-%2	154.855	150.515	-%3	4.322	5.215	%21	21.408	18.967	-%11	-238	262	a.D	2.272	1.544	-%32
FİNANSAL HİZMETLER	19.955	20.251	%2	77.382	71.600	-%8	4.056	2.900	-%29	7.987	10.104	%27	2.091	643	-%70	1.821	1.718	-%6
DİJİTAL	2.062	2.053	%0	5.014	6.035	%20	3	204	%8.006	-427	238	a.d.	-1.248	21	a.d.	-1.873	-374	%80
DİĞER	47.256	44.114	-%7	177.857	167.959	-%6	2.187	1.832	-%16	4.908	4.299	-%12	-2.361	-2.395	-%1	-8.423	-8.341	%1

(1) Kombine Gelir, Holding temettü geliri hariçtir

2Ç'25 itibarıyla, her bir SBU'da yer alan şirketler şöyledir: Bankacılık ve Finansal Hizmetler: Akbank, Aksigorta, Agesa, Enerji ve İklim Teknolojileri: Enerjisa Enerji, Enerjisa Üretim, Sabancı İklim Teknolojileri, Temsa Ulaşım araçları (TUA), Malzeme Teknolojileri : Akçansa, Brisa, Çimsa, Kordsa, Dijital: DXBV, Diğer: Carrefoursa, Teknosa, Temsa Motorlu Araçlar, Tursa, Holding

Temettü Performansı

Milyon TL	2022	2023	2024	2025	2026
Akbank	494	3.666	4.063	2.589	4.666
Akçansa	36	99	457	477	*
Aksigorta	-	-	-	-	-
Agesa	-	60	120	400	500
Brisa	270	479	452	283	-
Carrefoursa	-	-	-	-	-
Çimsa	109	218	545	327	382
Kordsa	114	41	-	-	-
Teknosa	-	-	-	-	-
Enerjisa Enerji	586	1.087	1.318	1.356	2.400
Enerjisa Üretim	463	1.338	2.444	3.052	1.394
Sabancı Holding ⁽¹⁾	26	89	14	14	7
Halka Kapalı Şirketler	16	-	-	-	729
Alınan Temettü	2.114	7.076	9.414	8.499	10.077
Ödenen Temettü	1.530	3.571	6.181	6.300	2.969
Ödenen/Alınan	%72	%50	%66	%74	%29
Temettü Ödeme Oranı	%12,7	%8,1	%40,1	-	%78,3

Temettü Politikası: Dağıtılabilir konsolide net karının %5'i ile %20'si arasında temettü dağıtılması

(1) 30 Mart 2022 itibarıyla hisse geri alım programı kapsamında geri alınan nominal değeri 35,1 milyon TL olan paylar; 30 Mart 2023 itibarıyla geri alınan nominal değeri 50,6 milyon TL olan paylar ile 2 Mayıs 2024, 2 Nisan 2025 ve 2 Nisan 2026 itibarıyla geri alınan nominal değeri 4,85 milyon TL olan paylar için ödenen temettü rakamıdır

Alınan temettüler, hisse oranına göre hesaplanan brüt tutarlardır

* Akçansa genel kurulu henüz gerçekleşmemiştir



Bağımsız Değerleme Raporları Sonrası Sabancı Holding Net Aktif Değeri

Milyon USD

Şirketler	Fiili Dolaşım	İştirak Oranı	Değerleme Metodu	Piyasa Değeri	Mart 2026		Aralık 2025	
					Holding Payı	NAD Payı %	Holding Payı	NAD Payı %
Akbank	%54	%41	Piyasa Değeri	7.730	3.150	%32,3	3.452	%35,1
Enerjisa Enerji	%20	%40	Piyasa Değeri	3.046	1.218	%12,5	996	%10,1
Aksigorta	%28	%36	Piyasa Değeri	262	94	%1,0	92	%0,9
Agesa	%20	%40	Piyasa Değeri	925	370	%3,8	372	%3,8
Akçansa	%21	%40	Piyasa Değeri	859	341	%3,5	294	%3,0
Çimsa	%45	%55	Piyasa Değeri	1.037	566	%5,8	560	%5,7
Brisa	%10	%44	Piyasa Değeri	571	249	%2,6	267	%2,7
Kordsa	%29	%71	Piyasa Değeri	245	174	%1,8	156	%1,6
Carrefoursa	%11	%57	Piyasa Değeri	360	206	%2,1	197	%2,0
Teknosa	%50	%50	Piyasa Değeri	91	46	%0,5	51	%0,5
Halka Açık Toplam					6.414	%65,7	6.437	%65,5
Enerjisa Üretim ⁽¹⁾		%50	10,0xŞD/FAVÖK	3.952	1.976	%20,2	1.976	%20,1
Çimsa Building Solutions B.V. ⁽²⁾		%32	Düzeltilmiş Net Varlık Değeri	572	181	%1,9	181	%1,8
Sabancı Climate Technologies ⁽³⁾		%100	Düzeltilmiş Defter Değeri	463	463	%4,7	463	%4,7
DxBV		%100	1xDefter Değeri	64	64	%0,7	76	%0,8
TUA		%50	1xDefter Değeri	206	103	%1,1	114	%1,2
Diğer ⁽⁴⁾		%100	1xDefter Değeri	273	273	%2,8	378	%3,8
Halka Açık Olmayan Şirketler					3.060	%31,3	3.188	%32,5
Toplam					9.475	%97,0	9.625	%98,0
Sabancı Holding Net Nakit					290	%3,0	198	%2,0
Sabancı Holding NAD					9.765	%100,0	9.823	%100,0
Sabancı Holding Piyasa Değeri					4.230		4.130	
Sabancı Holding İskonto Oranı					%56,7		%58,0	

Rakamlar TMS 29'a (Enflasyon muhasebesine) göre. Tüm rakamlar ilgili dönem sonu (Mart 2026 ve Aralık 2025) USD/TRY kuru ile düzeltilmiştir.

Halka açık olmayan şirketlerin defter değerleri, Mart 2026 verileri için Aralık 2025 sonu değerlerinin Mart sonu USD/TRY kuru ile; Aralık 2025 verileri için ise Aralık 2025 sonu değerlerinin Aralık sonu USD/TRY kuru ile düzeltilmesiyle hesaplanmıştır.

(1) Enerjisa Üretim'in değeri 24.10.2023 tarihinde yayınlanan EY raporu baz alınarak 25,82 USD/TRY üzerinden hesaplanmış olup; defter değeri 3.635 milyon USD'dir.

(2) Çimsa Building Solutions B.V. (CBS- eski adıyla Sabancı Building Solutions) 26.09.2024 tarihinde yayınlanan EY raporu baz alınarak 1,147 EUR/USD kullanılarak hesaplanmış olup; ve Mannok satın alma fiyatı (02.10.2024 tarihinde 1,1070 EUR/USD'den 253,4 milyon EUR) eklenerek düzeltilmiştir. Defter değeri 433 milyon ABD dolarıdır.

(3) Projenin %40'ı tax equity finansmanı sırasında 185 milyon USD olarak değerlendirilmiş olup; defter değeri 377 milyon ABD dolarıdır.

(4) Diğer segmente Tursa, TMA ve SabancıDx dahildir.

*Mart 2026 sonu USD/TRY 44.3961, Aralık 2025 sonu USD/TRY 42.8457

Proaktif ve Şeffaf Yatırımcı İlişkileri



2025



2024



2023



2022

EMEA* Bölgesi'nde Üst Üste 4 Yıl Alınan Ödüller



Extel tarafından yürütülmüştür (önceki adıyla Institutional Investor)

Sabancı Holding dijital yatırımcı ilişkileri asistanı SirA ile tanışın !

Türkiye'nin ilk Yatırımcı İlişkileri Asistanı !

YATIRIMCI İLİŞKİLERİ

Kerem TEZCAN
Yatırımcı İlişkileri Direktörü

Sezgi ESER AYHAN
Yatırımcı İlişkileri Müdürü

Emine DALAN
Yatırımcı İlişkileri Uzmanı


ir.sabancı.com



Finansal Sonuçlar Sunumu



Yatırımcı Sunumu – Grup Strateji



Stratejik İş Grubu Sunumları – Enerji ve İklim Teknolojileri



Sermaye Piyasaları Günü 2024



2024 Faaliyet Raporu



2024 Sürdürülebilirlik Raporu

